

Vitro 603 Induction Slider II



Placa inducción de 3 zonas	
Referencia	51120
P.V.R. / un.	710 €
Color	Negro
Medidas totales	590 x 520 x 41

ZONAS DE COCCIÓN

- Trasero Izquierdo Ø 160 mm. 1100 W Power Boost 1400 W
- Delantero Izquierdo Ø 200 mm. 2300 W Power Boost 3000 W
- Derecho Ø 250 mm. 2300 W Power Boost 3000 W

Vitro 603 Induction Slider II



Placa inducción de 3 zonas	
Referencia	51121
P.V.R. / un.	805 €
Color	Blanco
Medidas totales	590 x 520 x 41

ZONAS DE COCCIÓN

- Trasero Izquierdo Ø 160 mm. 1100 W Power Boost 1400 W
- Delantero Izquierdo Ø 200 mm. 2300 W Power Boost 3000 W
- Derecho Ø 250 mm. 2300 W Power Boost 3000 W

Vitro Line 783 Induction Slider II



Placa inducción de 3 zonas	
Referencia	51122
P.V.R. / un.	750 €
Color	Negro
Medidas totales	780 x 370 x 52

ZONAS DE COCCIÓN

- Izquierdo Ø 250 mm. 2300 W Power Boost 3000 W
- Central Ø 160 mm. 1100 W Power Boost 1400 W
- Derecho Ø 160 mm. 2300 W Power Boost 3000 W

Vitro Line 783 Induction Slider II



Placa inducción de 3 zonas	
Referencia	51123
P.V.R. / un.	840 €
Color	Blanco
Medidas totales	780 x 370 x 52

ZONAS DE COCCIÓN

- Trasero Izquierdo Ø 160 mm. 1100 W Power Boost 1400 W
- Delantero Izquierdo Ø 200 mm. 2300 W Power Boost 3000 W
- Derecho Ø 250 mm. 2300 W Power Boost 3000 W

Vitro Line 843 Induction Bridge

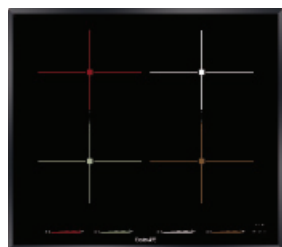


Placa inducción de 3 zonas	
Referencia	51124
P.V.R. / un.	1230 €
Color	Negro
Medidas totales	840 x 350 x 53 mm

ZONAS DE COCCIÓN

- Izquierdo Ø 260 mm. 2600 W Power Boost 3600 W*/3700 W**.
- Central y Derecho con Función Bridge 2 x 180 x 220 mm. 2100 W Power Boost 2600 W*/3700 W**.

Vitro 604 Induction Bridge



Placa inducción de 4 zonas	
Referencia	51125
P.V.R. / un.	1120 €
Color	Negro
Medidas totales	590 x 520 x 53 mm

ZONAS DE COCCIÓN

- Izquierdo 2 zonas con Función Bridge 2 x 180 x 220 mm. 2100 W Power Boost 2600 W*/3700 W**.
- Derecha a zonas con Función Bridge 2 x 180 x 220 mm. 2100 W Power Boost 2600 W*/3700 W**.

CARACTERÍSTICAS GENERALES - Bridge

- Función Bridge (puente) en dos zonas.
- Touch control.
- Control de potencia SLIDER
- Función POWERBOOST simple* y doble**.
- Automatismo "Go & Stop".
- Función timer.
- 9 Niveles de potencia en cada zona.
- Indicador de calor residual para cada zona.
- Bloqueo de seguridad.



La función Bridge permite la unión de dos zonas ofreciendo un espacio de cocción mayor para el uso de utensilios de gran tamaño. Activada esta función las zonas se comportan como una sola comandándose con un mismo control slider.

CARACTERÍSTICAS GENERALES - Slide II

- Touch control.
- Control de potencia SLIDER
- Función POWERBOOST.
- Automatismo "Go & Stop".
- Función timer.
- 9 Niveles de potencia en cada zona.
- Indicador de calor residual para cada zona.
- Bloqueo de seguridad.
- Acabado canto biselado Concept.

Placas de cocción integradas **Bautek**

Quadra 4G



Placa de gas de 4 zonas	
Referencia	51126
P.V.R. / un.	1220 €
Acabado	A. Inox
Medidas totales	1179 x 368 x 70

ZONAS DE COCCIÓN GAS

- 1 Quemador de 2700 W
- 1 Quemador de 1750 W
- 1 Quemador WOK triple corona de 3500 W
- 1 Quemador de 1000 W

Quadra 3G



Placa de gas de 3 zonas	
Referencia	51127
P.V.R. / un.	1110 €
Acabado	A. Inox
Medidas totales	924 x 368 x 70

ZONAS DE COCCIÓN GAS

- 1 Quemador de 1750 W
- 1 Quemador WOK triple corona de 3500 W
- 1 Quemador de 1000 W

KE 5G STD Spazzolato



Placa de gas de 5 zonas	
Referencia	51129
P.V.R. / un.	875 €
Acabado	A. Inox
Medidas totales	803 x 513

ZONAS DE COCCIÓN GAS

- 2 Quemadores de 1100 W
- 2 Quemadores de 1750 W
- 1 Quemador de 3800 W

Professionale 5G STD



Placa de gas de 5 zonas	
Referencia	51134
P.V.R. / un.	800 €
Acabado	A. Inox
Medidas totales	860 x 500

ZONAS DE COCCIÓN GAS

- 1 Quemador de 1000 W
- 2 Quemadores de 1750 W
- 1 Quemador de 2700 W
- 1 Quemador de 3500 W

KE Dominó 1G FT-FTS/3800 W



Placa de gas de 1 zona	
Referencia	51130
P.V.R. / un.	625 €
Acabado	A. Inox
Medidas totales	321 x 466

ZONAS DE COCCIÓN GAS

- 1 Quemador de 3800 W

KE Dominó 1G FT-FTS/3000 W



Placa de gas de 1 zona	
Referencia	51131
P.V.R. / un.	620 €
Acabado	A. Inox
Medidas totales	321 x 466

ZONAS DE COCCIÓN GAS

- 1 Quemador de 3000 W

KE Dominó 1G FT-FTS/1750 W



Placa de gas de 1 zona	
Referencia	51132
P.V.R. / un.	615 €
Acabado	A. Inox
Medidas totales	321 x 466

ZONAS DE COCCIÓN GAS

- 1 Quemador de 1750 W

KE Dominó 1G FT-FTS/1100 W



Placa de gas de 1 zona	
Referencia	51133
P.V.R. / un.	610 €
Acabado	A. Inox
Medidas totales	321 x 466

ZONAS DE COCCIÓN GAS

- 1 Quemador de 1100 W

Para placas con mandos frontales consultar

Dom Plancha 38




Dominó Plancha Inducción	
Referencia	51111
P.V.R. / un.	1670 €
Acabado	A. Inox 18/10
Medidas totales	520 x 380 x 46

ZONAS DE COCCIÓN

- 2 Zonas de 310 x 185
- 1400 W

Dom 1 Induction 38



Dominó 1 Inductor	
Referencia	51112
P.V.R. / un.	630 €
Acabado	Negro
Medidas totales	520 x 380 x 46

ZONAS DE COCCIÓN

- Única zona Ø 250 mm
- 2300 W
- Power Boost 3000 W

Dom 2 Induction 38



Dominó 2 Inductores	
Referencia	51113
P.V.R. / un.	710 €
Acabado	Negro
Medidas totales	520 x 380 x 46

ZONAS DE COCCIÓN

- Trasero Ø 250 mm - 2300 W
- Power Boost 3000 W
- Delantero Ø 150 mm - 1200 W
- Power Boost 1400 W

Dom 2 Induction Bridge 38



Dominó 2 Inductores	
Referencia	51117
P.V.R. / un.	925 €
Acabado	Blanco
Medidas totales	520 x 380 x 46

ZONAS DE COCCIÓN

- 2 Zonas con Función Bridge
- 2 x 180 x 220 mm - 2100 W
- Power Boost 2600 W / 3700 W

Dom 1 Gas S4000



Dominó 1 Gas	
Referencia	51118
P.V.R. / un.	780 €
Acabado	A. Inox 18/10
Medidas totales	520 x 450 x 61

ZONAS DE COCCIÓN

- 1 Quemador triple corona 5000 W

Dom 2 Gas S4000



Dominó 2 Gas	
Referencia	51119
P.V.R. / un.	795 €
Acabado	A. Inox 18/10
Medidas totales	520 x 380 x 61

ZONAS DE COCCIÓN

- 1 Quemador delantero 1000 W
- 1 Quemador trasero 1750 W

Sistema de Inducción Modular

Touch Control




Touch Control para 3 y 4 módulos			
Código	Zonas	Acabado	P.V.R. / un.
51107	3	Negro	600 €
51108	3	Blanco	620 €
51109	4	Negro	625 €
51110	4	Blanco	645 €
Medidas totales		Ø 275 x 150 (r =70)	

CARACTERÍSTICAS GENERALES

- Touch Control
- Control de potencia SLIDER
- Función POWERBOOST
- Automatismo "Go & Stop"
- Función timer
- 9 Niveles de potencia en cada zona
- Indicador de calor residual para cada zona
- Bloqueo de seguridad
- Generador de 5800 ó 7400 W (según modelo)

Modular 35




Inductor de 35 cm		
Código	Acabado	P.V.R. / un.
51101	Negro	460 €
51102	Blanco	500 €
Medidas totales		Ø 350 x 60

CARACTERÍSTICAS GENERALES

- Inductor Ø 250 mm - 2300 W
- Power Boost 3000 W

Modular 30




Inductor de 30 cm		
Código	Acabado	P.V.R. / un.
51103	Negro	430 €
51104	Blanco	470 €
Medidas totales		Ø 300 x 60

CARACTERÍSTICAS GENERALES

- Inductor Ø 200 mm - 2300 W
- Power Boost 3000 W

Modular 27

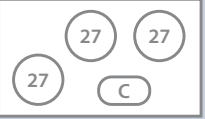
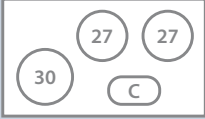
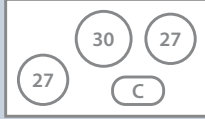
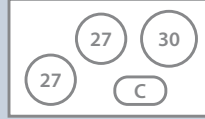
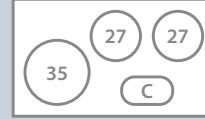
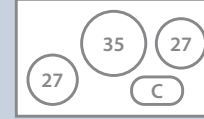
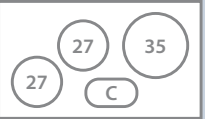
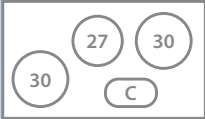
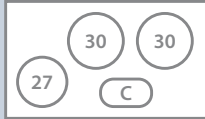
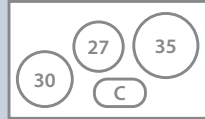
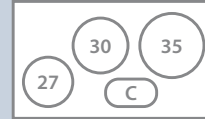
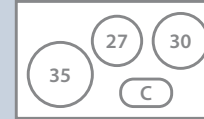
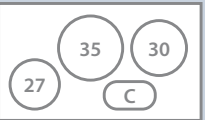
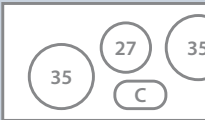
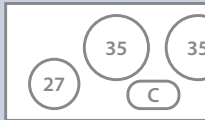
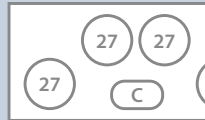
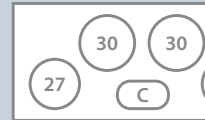
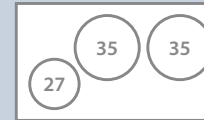
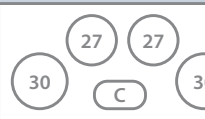
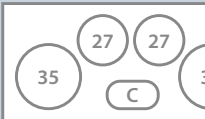
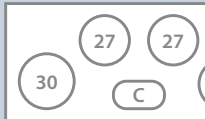
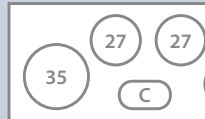
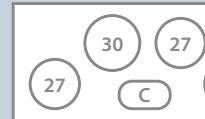





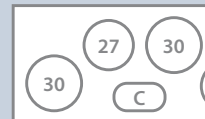


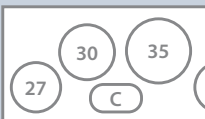
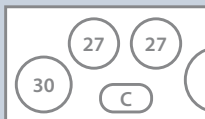

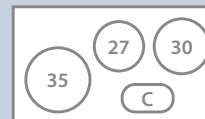

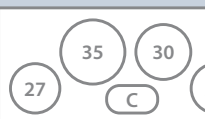


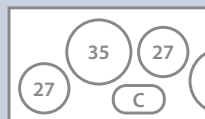


Inductor de 27 cm		
Código	Acabado	P.V.R. / un.
51105	Negro	415 €
51106	Blanco	450 €
Medidas totales		Ø 270 x 60

CARACTERÍSTICAS GENERALES

- Inductor Ø 200 mm - 1100 W
- Power Boost 1400 W

Posibles combinaciones sistema inducción modular **Bautek**

Combinación 1 - Mueble: 90 	Combinación 2 - Mueble: 90 	Combinación 3 - Mueble: 90 	Combinación 4 - Mueble: 90 	Combinación 5 - Mueble: 90 	Combinación 6 - Mueble: 90 
Combinación 7 - Mueble: 90 	Combinación 8 - Mueble: 90 	Combinación 9 - Mueble: 90 	Combinación 10 - Mueble: 90 	Combinación 11 - Mueble: 90 	Combinación 12 - Mueble: 90 
Combinación 13 - Mueble: 90 	Combinación 14 - Mueble: 100 	Combinación 15 - Mueble: 100 	Combinación 16 - Mueble: 120 	Combinación 17 - Mueble: 120 	Combinación 18 - Mueble: 120 
Combinación 19 - Mueble: 120 	Combinación 20 - Mueble: 120 	Combinación 21 - Mueble: 120 	Combinación 22 - Mueble: 120 	Combinación 23 - Mueble: 120 	Combinación 24 - Mueble: 120 
Combinación 25 - Mueble: 120 	Combinación 26 - Mueble: 120 	Combinación 27 - Mueble: 120 	Combinación 28 - Mueble: 120 	Combinación 29 - Mueble: 120 	Combinación 30 - Mueble: 120 
Combinación 31 - Mueble: 120 	Combinación 32 - Mueble: 120 	Combinación 33 - Mueble: 120 	Combinación 34 - Mueble: 120 	Combinación 35 - Mueble: 120 	Combinación 36 - Mueble: 120 
Combinación 37 - Mueble: 120 	Combinación 38 - Mueble: 120 	Combinación 39 - Mueble: 120 	Combinación 40 - Mueble: 120 	LAS COMBINACIONES DETALLADAS EN ESTA PÁGINA SON LAS ÚNICAS POSIBLES.	